

## **EXPUNERE DE MOTIVE**

Executia bugetului de stat pe anul 2003 s-a derulat in conditiile unei politici bugetare si fiscale corelate cu tendintele reformelor economice si structurale, cu mentinerea cheltuielilor bugetare la nivelul colectarii veniturilor bugetare, de stabilire a prioritatilor de cheltuieli la nivel functional si institutional precum si de perfectionare si extindere a sistemului de programare bugetara prin elaborarea bugetului si alocarea fondurilor publice pe baza de programe.

### **A. CONTUL GENERAL DE EXECUTIE A BUGETULUI DE STAT**

Contul general de executie a bugetului de stat pe anul 2003, a fost intocmit in conformitate cu prevederile art.56 si art.57 din Legea privind finantele publice nr.500/2002, pe baza situatiilor financiare prezentate de ordonatorii principali de credite, a conturilor privind executia de casa a bugetului de stat, a bugetului fondului de asigurari sociale de sanatate care potrivit legii este gestionat de Casa Nationala de Asigurari de Sanatate.

Contul general de executie a bugetului de stat a fost intocmit in structura bugetului aprobat prin Legea bugetului de stat nr.631/2002 rectificat prin Ordonanta cu privire la rectificarea bugetului de stat pe anul 2003 nr.87/2003, aprobata prin Legea nr.500/2003 si are ca anexe conturile anuale de executie ale bugetelor ordonatorilor principali de credite.

In procesul executiei bugetare, cheltuielile bugetare parcurg urmatoarele faze: angajament, lichidare, ordonantare si plata.

Executia bugetara se bazeaza pe principiul separarii atributiilor persoanelor care au calitatea de ordonator de credite de atributiile persoanelor care au calitate de contabil. Operatiunile specifice angajarii, lichidarii si

ordonantarii cheltuielilor sunt in competenta ordonatorilor de credite si se efectueaza pe baza avizelor compartimentelor de specialitate ale institutiei publice.

Executia bugetului de stat pe anul 2003 este detaliata la venituri pe capitole si subcapitole, iar la cheltuieli pe parti, capitole, subcapitolele, titluri, articole si alineate dupa caz.

In indicatori sintetici executia bugetului de stat se prezinta astfel:

- miliarde lei -

Indicatori sintetici	Prevederi bugetare aprobate prin Legea nr.631/2002	Prevederi bugetare definitive	Realizari	% fata de prevederi definitive
Venituri	241.235,5	244.536,3	252.447,3	103,2
Cheltuieli	291.045,1	285.623,4	281.450,7	98,5
Deficit	(-49.809,6)	(-41.087,1)	(-29.003,4)	(- 70,6)

Analizând executia bugetului de stat se constata o imbunatatire a gradului de colectare a veniturilor fata de anul precedent (103,2% fata de 102,0% in anul 2002) si de prudenta in efectuarea cheltuielilor, inregistrându-se o economie de 4.172,7 miliarde lei (1,5%).

Incepând cu 1 ianuarie 2003, in aplicarea prevederilor art.10 (3) din Legea privind finantele publice nr.500/2002 veniturile si cheltuielile fondului special pentru dezvoltarea sistemului energetic si ale fondului special al drumurilor publice se introduc in bugetul de stat ca venituri si cheltuieli cu destinatie speciala urmând regulile si principiile acestui buget.

Astfel, politica bugetara strâns legata de cea monetara, fiscala si de reformele economice si structurale a condus la mentinerea deficitului bugetar la un nivel redus, respectiv de la 2,7% din produsul intern brut cât a fost programat initial la 1,5% la finele perioadei ceea ce a permis finantarea deficitului in conditii neinflationiste.

## EXECUTIA VENITURILOR BUGETULUI DE STAT

Impozitele, taxele, contributiile si celelalte venituri ale bugetului de stat incasate in conformitate cu prevederile legale in anul 2003, exclusiv prelevarile din bugetul de stat pentru bugetele locale reprezentând cotele si sumele defalcate din impozitul pe venit (52.835,8 miliarde lei), sumele defalcate din T.V.A. pentru institutiile de invatamânt preuniversitar de stat, crese, centrele judetene si locale de consultanta agricola (34.187,2 miliarde lei), si pentru subventionarea energiei termice livrate populatiei (6.700,7 miliarde lei) sunt in suma de 252.447,3 miliarde lei cu 7.911,0 miliarde lei peste nivelul prevederilor definitive (3,2%).

Veniturile bugetului de stat pe anul 2003 se prezinta in structura astfel:

- miliarde lei -

Denumirea indicatorilor	Prevederi bugetare definitive	Incasari realizate	% fata de prevederile definitive (col.2/1)
<b>VENITURI TOTAL, din care:</b>	244.536,3	252.447,3	103,2
<b>I.VENITURI CURENTE, din care:</b>	244.094,6	251.845,4	103,1
<b>a) venituri fiscale</b>	226.599,6	236.022,7	104,1
<b>-impozite directe, din care:</b>	47.425,5	50.192,7	105,8
-impozitul pe profit	40.580,0	43.681,1	107,6
- impozit pe salarii	280,0	250,1	89,3
-impozitul pe venit	54.918,0	53.269,4	96,9
-cote si sume defalcate din impozitul pe venit (se scad)	- 54.917,5	- 52.835,8	96,2
- alte impozite directe	4.840,0	4.135,8	85,4
- contributii	1.725,0	1.692,0	98,0
<b>-impozite indirecte, din care;</b>	179.174,1	185.830,0	103,7
-taxa pe valoarea adaugata	93.343,5	95.468,7	102,2
- TVA incasata	134.632,0	183.529,1	136,3
- TVA restituita	-	- 47.172,5	-
-sume defalcate din TVA (se scad)	- 41.288,5	- 40.887,9	99,0
- accize	56.965,6	60.407,8	106,0
- taxe vamale	12.350,0	12.882,3	104,3
- alte impozite indirecte	16.515,0	17.071,2	103,3
<b>b) venituri nefiscale</b>	17.495,0	15.822,7	90,4
- varsaminte din profitul net al regiilor autonome	2.560,0	1.101,9	43,0
- varsaminte de la institutii publice	3.965,0	3.349,3	84,4
- Diverse venituri	10.970,0	11.371,5	103,6
<b>II. VENITURI DIN CAPITAL</b>	342,0	495,8	144,9
<b>III.DONATII SI SPONSORIZARI</b>	16,7	15,3	91,1
<b>IV.INCASARI DIN RAMBURSAREA IMPRUMUTURILOR ACORDATE</b>	83,0	90,8	109,4

Realizarea veniturilor bugetului de stat pe anul 2003 comparativ cu anul 2002, precum si ponderea acestora in total incasari si in produsul intern brut se prezinta in structura astfel:

- miliarde lei -

INDICATORI	Incasari realizate		Procent in total		Ponderea in PIB	
	2002	2003	2002	2003	2002	2003
<b>VENITURI- TOTAL din care:</b>	179.205,5	252.447,3	100,0	100,0	11,8	13,3
<b>I.VENITURI CURENTE, din care:</b>	178.649,4	251.845,4	99,7	99,8	11,8	13,3
<b>a) venituri fiscale</b>	167.752,4	236.022,7	93,6	93,5	11,1	12,5
-impozite directe, din care:	41.851,2	50.192,7	23,3	19,8	2,8	2,6
-impozitul pe profit, din care:	29.978,8	43.681,1	16,7	17,3	2,0	2,3
- de la agenti economici	27.307,1	40.378,6	91,1	16,0	1,8	2,1
- de la bancile comerciale	2.671,6	3.302,5	8,9	1,3	0,2	0,2
- impozitul pe salarii	299,7	250,1	0,2	0,1	-	-
- impozitul pe venit	41.322,9	53.269,4	23,1	21,1	2,7	2,8
- cote si sume defalcate din impozitul pe venit (se scad)	- 39.070,3	- 52.835,8	-21,8	-20,9	-2,6	-2,8
- alte impozite directe	3620,6	4.135,8	2,0	1,6	0,2	0,2
- contributi	5.699,5	1.692,0	3,2	0,7	0,4	0,1
- <b>impozite indirecte</b> , din care:	125.901,2	185.830,0	70,3	73,6	8,3	9,8
- taxa pe valoarea adaugata	72.644,4	95.468,7	40,5	37,8	4,8	5,0
- TVA incasata	135.325,0	183.529,1	75,5	72,7	8,9	9,7
- TVA restituita	- 30.829,8	-47.172,5	-17,2	-18,7	-2,0	-2,5
- sume defalcate din TVA (se scad)	- 31.850,9	- 40.887,9	-17,8	-16,2	-2,1	-2,2
- accize	32.433,5	60.407,8	18,1	23,9	2,1	3,2
- taxe vamale	9.361,5	12.882,3	5,2	5,1	0,6	0,7
- alte impozite indirecte	11.461,8	17.071,2	6,4	6,8	0,7	0,9
<b>b) venituri nefiscale</b>	10.897,0	15.822,7	6,1	6,3	0,7	0,8
<b>II.VENITURI DIN CAPITAL</b>	212,1	495,8	0,1	0,1	-	0,1
<b>III DONATII SI SPONSORIZARI</b>	121,1	15,3	0,1	-	-	-
<b>IV. INCASARI DIN RAMBURSAREA IMPRUMUTURILOR ACORDATE</b>	222,9	90,8	0,1	-	-	-

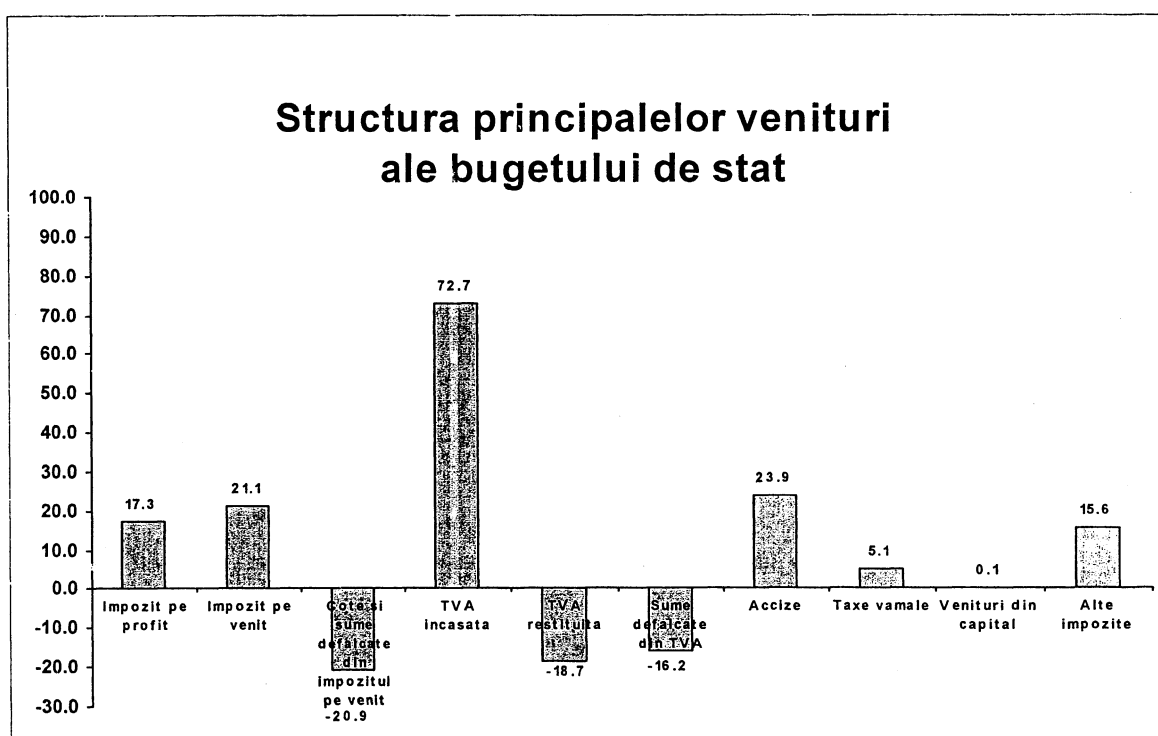
\*Produsul intern brut luat in calcul pentru anul 2002 este de 1.512.616,8 miliarde lei, iar pentru anul 2003, 1.890.778,3 miliarde lei.

Incasarile totale din anul 2003 comparativ cu anul 2002 exclusiv prelevarile din bugetul de stat pentru bugetele locale, prezinta o crestere in valori absolute de 73.241,8 miliarde lei (40,9%) si o crestere a ponderii in produsul intern brut de 1,5%.

Evolutia ascendenta a veniturilor incasate este in concordanta cu volumul si structura indicatorilor macroeconomici realizati, a modificarilor legislative aprobate, precum si cu masurile luate de unitatile teritoriale ale Ministerului Finantelor Publice de intensificare a colectarii veniturilor.

Structura principalelor venituri ale bugetului de stat este prezentata in graficul nr.1.

- graficul nr.1 -



**Impozitul pe profit**, incasat in suma de 43.681,1 miliarde lei, reprezinta 17,3% in totalul veniturilor incasate si 2,3% din produsul intern brut fata de 2,0% in anul 2002.

Analizând in structura incasarile la impozitul pe profit se observa ca impozitul pe profit de la agentii economici a crescut fata de 2002 cu 13.071,5 miliarde lei (47,9%), iar cel de la bancile comerciale cu 630,9 miliarde lei (23,6%).

**Impozitul pe venit**, incasat in suma de 53.269,4 miliarde lei, reprezinta 21,1% din totalul veniturilor incasate.

Comparativ cu realizările anului 2002, impozitul pe venit prezintă o creștere cu 11.946,5 miliarde lei (28,9%) determinată în principal de indicele de inflație influențat de creșterea salariului mediu brut de la 5.390,9 milioane lei la 6.612,8 milioane lei, a deducerii de bază de la 1.600,0 milioane lei la 1.800,0 milioane lei.

De menționat că, cotele și sumele defalcate din impozitul pe venit alocate bugetelor locale în anul 2003 au crescut cu 13.765,5 miliarde lei (35,2%), față de sumele alocate în anul 2002.

**Taxa pe valoarea adăugată.** Incasările din taxa pe valoarea adăugată au fost în suma de 183.529,1 miliarde lei, din care s-au defalcat: sume pentru învățământul preuniversitar de stat, creșe, centrele județene și locale de consultanță agricolă în suma de 34.187,2 miliarde lei și sume pentru subvenționarea energiei termice livrate populației de 6.700,7 miliarde lei. De asemenea, au fost făcute restituiri de TVA în suma de 47.172,5 miliarde lei.

La finele anului 2003 suma rămasă din TVA la bugetul de stat a fost de 95.468,7 miliarde lei, respectiv 37,8%. Deși ponderea TVA în totalul veniturilor încasate s-a diminuat față de anul precedent (-2,7%), totuși acest venit continuă să reprezinte principala sursă a bugetului de stat.

**Accize.** Veniturile încasate la bugetul de stat din accize au fost de 60.407,8 miliarde lei, ceea ce reprezintă 23,9% din totalul veniturilor încasate și 106,0% față de prevederile definitive.

Comparativ cu încasările anului 2002, accizele au înregistrat o creștere de 27.974,3 miliarde lei (86,3%) influențată în principal de:

- creșterea cursului mediu lei/euro, luat în calcul la plata accizelor, de la 30.592 lei/euro pentru anul 2002 la 36.806 lei/euro pentru anul 2003 (+6.961,0 miliarde lei);

- majorarea accizelor începând cu 01.05.2002 la benzine cu 23,5%, la alcool etilic și bauturi distilate cu 55%, începând cu 01.07.2003 la țigărețe cu 25,2%, motorină cu 18,1%, alcool și bauturi distilate cu 38,3%, bere 13% (+12.207,0 miliarde lei).

- creșterea gradului de colectare a accizelor și în mod special a celor aferente uleiurilor minerale ca urmare a aplicării Ordonanței de urgență a Guvernului nr.30/2003 prin care se impune obligativitatea plății accizelor înainte de livrare a produselor (+ 5.833,8 miliarde lei).

- cresterea cifrei de afaceri din industria de prelucrare a tutunului cu 8,3%, cresterea importurilor la bauturile alcoolice cu 29,2% si a productiei industriale din domeniul alimentatiei si bauturilor cu 13,8%, cresterea importurilor de combustibili si uleiuri minerale cu 10,2% precum si cresterea importurilor de autoturisme pentru transportul de persoane cu 24,3%.

**Taxele vamale** incasate in anul 2003 au fost in suma de 12.882,3 miliarde lei cu 532,3 miliarde lei peste prevederile definitive (4,3%).

Comparativ cu anul 2002, veniturile din taxe vamale au fost mai mari cu 3.520,8 miliarde lei (37,6%) datorita in principal cresterii volumului importurilor exprimat in \$ SUA cu 34,4%.

**Venituri din capital**, in suma de 495,8 miliarde lei, cu 153,8 miliarde lei (44,9%) peste prevederile bugetare definitive, cuprind veniturile din valorificarea unor bunuri ale institutiilor publice in suma de 275,3 miliarde lei (55,5%), venituri obtinute in procesul de stingere a creantelor bugetare in suma de 194,0 miliarde lei (39,1%), precum si venituri din valorificarea stocurilor de la rezervele materiale nationale si de mobilizare in suma de 26,5 miliarde lei (5,4%).

**Incasari din rambursarea imprumuturilor acordate** in suma de 90,8 miliarde lei, sunt formate din incasari din rambursarea imprumuturilor acordate pentru acoperirea arieratelor catre CONEL si ROMGAZ in suma de 45,8 miliarde lei (50,4%); incasari de la beneficiarii creditului extern pentru importul de combustibili 21,2 miliarde lei (23,3%); incasari pentru finantarea imprumuturilor pentru finantarea lucrarilor agricole 12,6 miliarde lei (13,9%).

## **CHELTUIELILE BUGETULUI DE STAT**

In cursul anului 2003 in executia cheltuielilor bugetului de stat s-a urmarit stabilirea unor prioritati la nivel functional si institutional, dar si mentinerea unui nivel al cheltuielilor bugetare care sa fie in strânsa legatura cu colectarea veniturilor bugetare.

Cheltuielile bugetului de stat pe anul 2003 au fost in suma de 281.450,7 miliarde lei, reprezentând 98,5% fata de prevederile definitive (- 4.172,7 miliarde lei) si 15,4% din produsul intern brut.

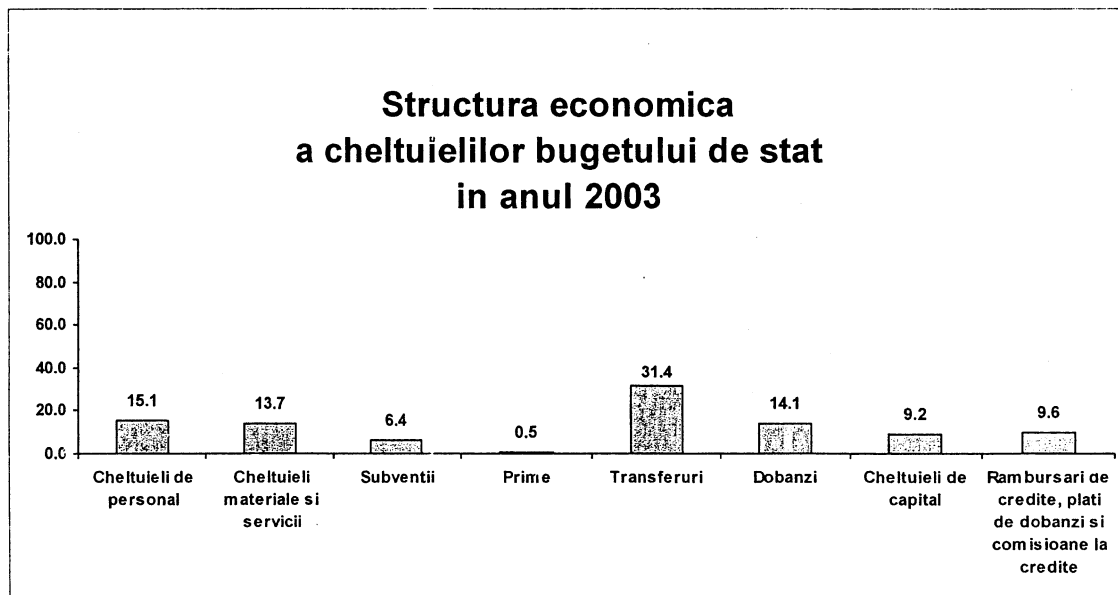
Structura economica a executiei cheltuielilor bugetului de stat se prezinta astfel:

- tabelul nr.3 -

- miliarde lei -

	Plati efectuate		Ponderea in total cheltuieli	
	2 002	2 003	2 002	2 003
Total cheltuieli, din care:	226.823,6	281.450,7	100,0	100,0
- Cheltuieli de personal	33.903,2	42.587,8	14,9	15,1
- Cheltuieli materiale si servicii	26.802,8	38.497,1	11,8	13,7
- Subventii	13.095,5	17.896,2	5,8	6,4
- Prime	943,7	1.371,1	0,4	0,5
- Transferuri	61.463,5	88.423,4	27,1	31,4
- Dobânzi	53.020,0	39.734,5	23,4	14,1
- Cheltuieli de capital	15.734,9	25.913,6	6,9	9,2
- Imprumuturi acordate	153,0	112,3	0,1	-
- Rambursari de credite, plati de dobânzi si comisioane la credite	21.707,0	26.914,6	9,6	9,6

- graficul nr. 2 -



Datele prezentate comparativ cu anul 2002 evidentiaza modificarile intervenite in structura economica a cheltuielilor bugetare astfel: cheltuielile de personal + 0,2%; cheltuielile materiale si servicii + 1,9%; transferurile + 9,3% si diminuarea dobânzilor platite - 9,3% (tabelul nr.3).



In structura functionala, executia cheltuielilor bugetului de stat se prezinta astfel:

- tabelul nr.4 -

- miliarde lei -


	<b>Credite definitive</b>	<b>Plati efectuate</b>	<b>2/1</b>
<b>0</b>	<b>1</b>	<b>2</b>	<b>3</b>
<b>TOTAL CHELTUIELI, din care :</b>	285.623,4	281.450,7	98,5
<b>Partea a- I-a</b>			
<b>Servicii Publice Generale</b>	19.927,3	19.620,9	98,4
Autoritati publice	19.927,3	19.920,9	98,4
<b>Partea a II-a Aparare, ordine publica si siguranta nationala</b>	62.526,4	62.299,0	99,6
Aparare nationala	29.265,9	29.166,4	99,6
Ordine publica si siguranta nationala	33.260,4	33.132,6	99,6
<b>Partea a III-a Cheltuieli social - culturale</b>	68.817,0	68.167,1	99,0
Invatamânt	15.652,1	15.560,6	99,4
Sanatate	11.330,6	11.091,0	97,8
Cultura, religie si actiuni privind activitatile sportive si tineret	60.005,4	5.913,1	98,4
Asistenta sociala, alocatii, pensii, ajutoare si indemnizatii	35.828,9	35.602,3	99,3
<b>Partea a IV-a Servicii si dezvoltare publica, locuinte, mediu si ape</b>	8.628,0	8.599,5	99,6
Servicii si dezvoltare publica si locuinte	6.380,0	6.358,2	99,6
Mediu si apa	2.248,1	2.241,3	99,6
<b>Partea a V-a Actiuni economice</b>	70.045,7	68.282,4	97,4
Industrie	17.802,6	16.524,8	92,8
Agricultura si silvicultura	17.753,8	17.724,5	99,8
Transporturi si comunicatii	28.441,2	28.276,9	99,4
Alte actiuni economice	6.048,1	5.756,2	95,1
<b>Partea a VI-a Alte actiuni</b>	6.798,9	6.651,3	97,8
Cercetare stiintifica	3.647,7	3.634,3	99,6
Alte actiuni	3.151,2	3.017,0	95,7
<b>Partea a XI-a Transferuri</b>	7.845,3	7.751,5	98,8
Transferuri din bugetul de stat	7.845,3	7.751,5	98,8
<b>Partea a XIII-a Plati de dobânzi si alte cheltuieli</b>	40.633,7	39.734,5	97,7
Dobânzi aferente datoriei publice si alte cheltuieli	40.633,7	39.734,5	97,7

In cursul anului 2003, cheltuielile bugetului de stat au inregistrat fata de anul precedent o crestere de 24,1%, iar ponderea in produsul intern brut + 0,4% (tabelul nr.5) s-a asigurat astfel finantarea tuturor domeniilor de activitate economica si sociala in conditii neinflationiste cu incadrarea in deficitul bugetului de stat planificat initial de 2,7% din produsul intern brut; la finele perioadei analizate ponderea in produsul intern brut a deficitului realizat a fost de 1,6%.

	Plati efectuate		Pondere in total cheltuieli		Pondere in PIB	
	2 002	2 003	2 002	2 003	2 002	2 003
<b>TOTAL CHELTUIELI</b>	226.823,6	281.450,7	100,0	100,0	15,0	14,9
din care :						
<b>Partea I-a</b>						
<b>Servicii Publice Generale</b>	13.579,6	19.620,9	6,2	7,0	0,9	1,0
Autoritati publice	13.579,6	19.620,9	6,2	7,0	0,9	1,0
<b>Partea a II-a Aparare, ordine publica si siguranta nationala</b>	49.090,1	62.299,0	21,6	22,1	3,2	3,3
Aparare nationala	29.759,0	29.166,4	10,5	10,4	1,6	1,5
Ordine publica si siguranta nationala	25.331,1	33.132,6	11,2	11,8	1,7	1,8
<b>Partea a III-a Cheltuieli social culturale</b>	53.285,6	68.167,1	23,5	24,2	3,5	3,6
Invatamânt	12.632,7	15.560,6	5,6	5,5	0,8	0,8
Sanatate	9.429,2	11.091,0	4,2	3,9	0,6	0,6
Cultura, religie si actiuni priv.activ.sportiva si de tineret	4.211,0	5.913,1	1,9	2,1	0,3	0,3
Asistenta sociala, alocatii, pensii, ajutoare si indemnizatii	27.012,7	35.602,3	11,9	12,6	1,8	1,9
<b>Partea a IV-a Servicii si dezvolt. publica, locuinte, mediu si ape</b>	6.499,0	8.599,5	2,9	3,1	0,4	0,5
Servicii si dezvoltare publica si locuinte	4.272,6	6.358,2	1,9	2,2	0,3	0,3
Mediu si ape	2.226,4	2.241,3	1,0	0,8	0,1	0,1
<b>Partea a V-a Actiuni economice</b>	42.638,6	68.282,4	18,8	24,3	2,8	3,6
Industrie	8.684,6	16.524,8	3,8	5,9	0,6	0,9
Agricultura si silvicultura	11.729,1	17.724,5	5,2	6,3	0,8	0,9
Transporturi si comunicatii	18.485,6	28.276,9	8,2	10,0	1,2	1,5
Alte actiuni economice	3.739,3	5.756,2	1,6	2,0	0,2	0,3
<b>Partea a VI-a Alte actiuni</b>	4.991,0	6.651,3	2,2	2,4	0,3	0,4
Cercetare stiintifica	2.982,1	3.634,3	1,3	1,3	0,2	0,2
Alte actiuni	2.000,9	3.017,0	0,9	1,1	0,1	0,2
<b>Partea a XI-a Transferuri</b>	3.264,7	7.751,5	1,4	2,8	0,2	0,4
Transferuri din bugetul de stat	3.264,7	7.751,5	1,4	2,8	0,2	0,4
<b>Partea a XIII-a Plati de dobânzi si alte cheltuieli</b>	53.020,0	39.734,5	23,4	14,1	3,5	2,1
Dobânzi aferente datoriei publice si alte cheltuieli	53.020,0	39.734,5	23,4	14,1	3,5	2,1

Structura principalelor cheltuieli ale bugetului de stat este prezentata in graficul nr.3.

- graficul nr.3-



Executia cheltuielilor bugetului de stat pe functiuni:

**1. Cheltuieli pentru autoritatile publice**, in suma de 19.620,9 miliarde lei, cu 1,6% sub nivelul prevederilor definitive au fost efectuate in principal pentru: Autoritati executive 9.928,4 miliarde lei (50,6); Autoritati judecatoresti 6.777,4 miliarde lei (34,5%); Autoritati legislative 1.893,5 miliarde lei (9,6%); alte organe ale autoritatii publice 845,1 miliarde lei (4,3%); Administratia Prezidentiala 176,5 miliarde lei (0,9%).

**2. Cheltuieli pentru aparare, ordine publica si siguranta nationala**, in suma de 62.299,0 miliarde lei, cu 0,4% sub nivelul prevederilor definitive reprezinta 22,1% din totalul cheltuielilor bugetului de stat si 3,3% din PIB, fata de 3,2% in anul anterior. Pe capitole de cheltuieli situatia se prezinta astfel:

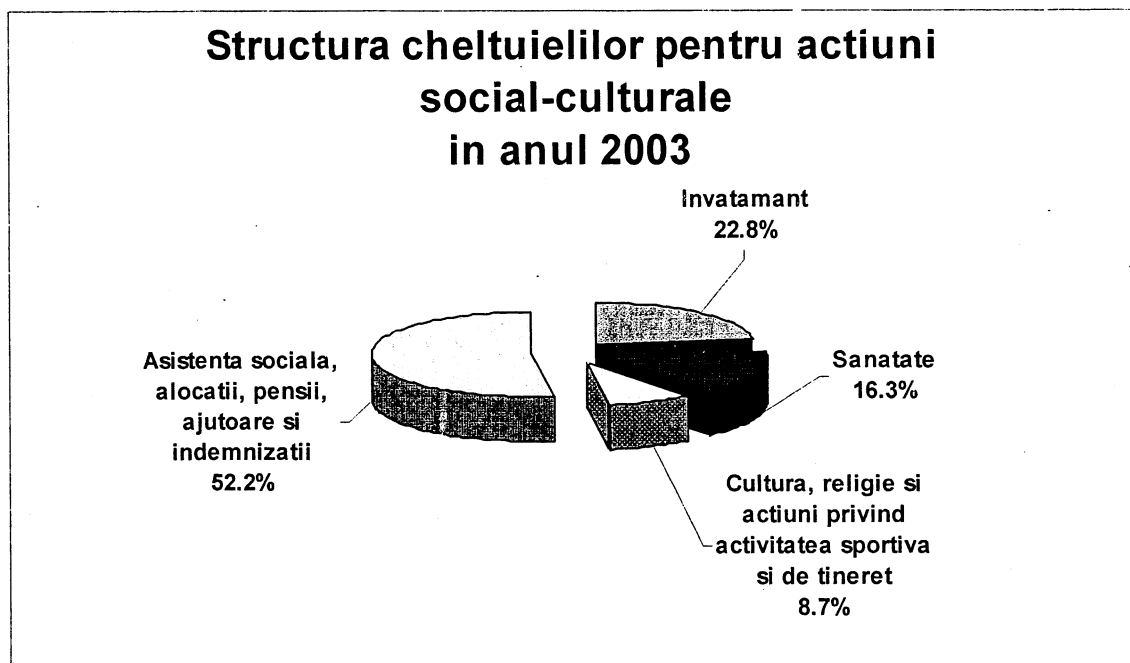
**a) Cheltuieli pentru aparare nationala**, suma de 29.166,4 miliarde lei, a fost alocata pentru: finantarea actiunii privind apararea nationala si operatiuni de mentinere a pacii 19.002,8 miliarde lei (65,2%); actiunii de integrare euro-atlantica si pentru constituirea fortei de reactie rapida 9.538,0 miliarde lei (32,7%) s.a.

**b) Cheltuieli pentru ordine publica si siguranta nationala**, in suma de 33.132,6 miliarde lei, cu 0,4% sub nivelul prevederilor bugetare, si 1,8% din produsul intern brut.

Suma alocata a fost cheltuita pentru urmatoarele actiuni: politie 9.756,5 miliarde lei (29,4%); siguranta nationala 7.058,5 miliarde lei (21,3%); jandarmerie 4.411,8 miliarde lei (13,3%); penitenciare 3.469,2 miliarde lei (10,5%); paza si supravegherea frontierei 2.905,0 miliarde lei (8,8%).

**3. Cheltuieli social - culturale**, in suma de 68.167,1 miliarde lei cu 649,9 miliarde lei sub nivelul prevederilor definitive (1,0%), reprezinta 24,2% din totalul cheltuielilor bugetare si 3,6% din produsul intern brut.

Cheltuielile social-culturale cuprind urmatoarele actiuni(graficul nr.4):  
-graficul nr.4-



**a) Cheltuieli pentru invatamânt**, suma de 15.560,6 miliarde lei a fost alocata pentru finantarea invatamântului superior 9.180,3 miliarde lei (59,0%); servicii publice descentralizate 704,8 miliarde lei (4,5%); internate, camine si cantine pentru elevi si studenti 587,0 miliarde lei (3,8%); invatamântul liceal 387,1 miliarde lei (2,5%); alte institutii si actiuni de invatamânt 4.249,6 miliarde lei (27,3%).

**b) Cheltuieli pentru sanatate**, suma de 11.091,0 miliarde lei, utilizata pentru finantarea din fonduri publice, in principal, pentru: servicii publice descentralizate 3.027,2 miliarde lei (27,3%); spitale 1.632,5 miliarde lei

(14,7%); centre de transfuzii sanguine 713,2 miliarde lei (6,4%); alte institutii si actiuni sanitare 5.605,5 miliarde lei (50,5%).

**c) Cheltuieli pentru cultura, religie si actiuni privind activitatea sportiva si de tineret**, suma de 5.913,1 miliarde lei a fost utilizata pentru activitatea sportiva 1.196,1 miliarde lei (20,2%); culte religioase 967,8 miliarde lei (16,4%); administratia centrala 567,4 miliarde lei (9,6%); teatre si institutii profesioniste de spectacole si concerte 458,5 miliarde lei (7,7%); alte institutii si actiuni privind cultura, religia si activitatea sportiva si de tineret 1.618,4 miliarde lei (27,4%).

**d) Asistenta sociala, alocatii, pensii, ajutoare si indemnizatii**, in suma de 35.602,3 miliarde lei, reprezinta 2,0% din PIB. Din suma alocata s-au efectuat urmatoarele cheltuieli mai importante: alocatia de stat pentru copii 12.079,0 miliarde lei (33,9%); pensii, ajutoare, indemnizatii si sporuri I.O.V.R, veterani de razboi si pentru alte categorii de beneficiari 9.008,5 miliarde lei (25,3%); ajutoare speciale 2.340,1 miliarde lei (6,6%); alocatia pentru familiile cu copii 795,6 miliarde lei (2,2%); alte actiuni privind asistenta sociala, alocatii, pensii, ajutoare si indemnizatii 2.365,8 miliarde lei (6,6%).

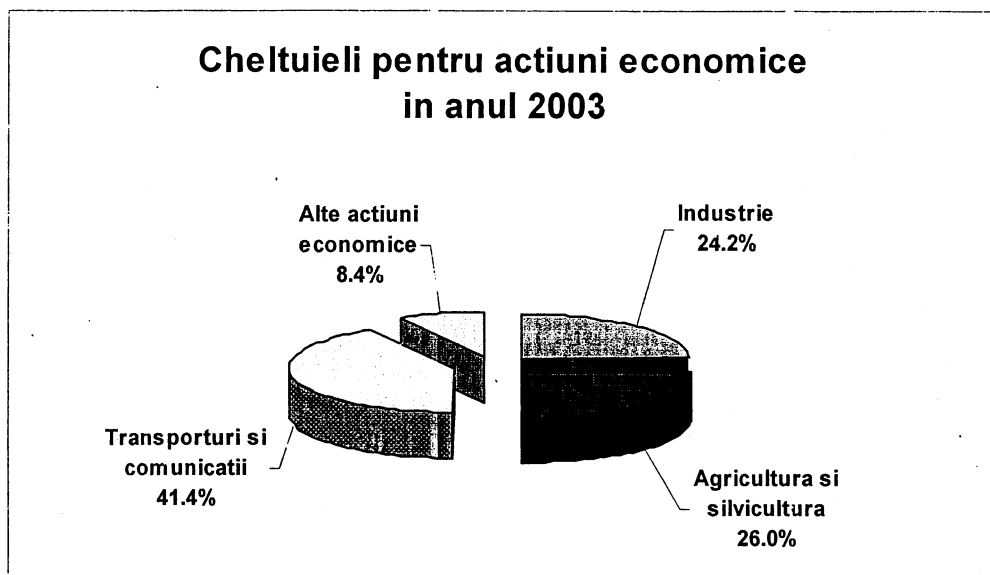
**4. Cheltuieli pentru serviciile si dezvoltare publica, locuinte, mediu si ape**, in suma de 8.599,5 miliarde lei, cu 28,5 miliarde lei (- 0,4%) sub prevederile definitive, reprezinta 0,5% din produsul intern brut. Aceasta grupa de cheltuieli se refera la urmatoarele actiuni:

**a) Servicii si dezvoltare publica si locuinte** in suma de 6.358,2 miliarde lei (73,9%), din care pentru locuinte suma de 3.389,4 miliarde lei (53,3%) si pentru alte actiuni privind dezvoltarea publica si locuinte suma de 2.968,8 miliarde lei (46,7%).

**b) Mediu si ape**, suma de 2.241,3 miliarde lei (26,1%) din care pentru dezvoltare surse de apa, acumulari si amenajari hidrotehnice 1.679,1 miliarde lei (74,9%) si pentru supraveghere si protectie mediu, reducerea si controlul poluarii 455,1 miliarde lei (20,3%).

**5. Cheltuieli pentru actiuni economice**, in suma de 68.282,4 miliarde lei cu 1.763,3 miliarde lei (- 2,6%) sub nivelul prevederilor definitive, reprezentând 3,6% din produsul intern brut si cuprinde urmatoarele categorii de cheltuieli:

- graficul nr.5 -



a) **Cheltuieli pentru industrie**, suma de 16.524,8 miliarde lei (0,9% din produsul intern brut) a fost cheltuita in principal pentru resurse minerale altele decât combustibili 4.896,5 miliarde lei (29,6%); dezvoltarea sistemului energetic finantat din venituri cu destinatie speciala 4.072,1 miliarde lei (24,6%); combustibili minerali solzi 2.485,1 miliarde lei (15,0%); alte cheltuieli in domeniul industriei 3.648,5 miliarde lei (22,1%).

b) **Cheltuieli pentru agricultura si silvicultura**, suma de 17.724,5 miliarde lei reprezentând 0,9% din produsul intern brut a fost utilizata pentru: programe pentru sprijinirea producatorilor agricoli 7.977,0 miliarde lei (45%); servicii publice descentralizate 2.561,4 miliarde lei (14,5%); imbunatatiri funciare, irigatii, desecari si combatere a eroziunii solului 2.512,4 miliarde lei (14,2%); acoperire sume fixe la seminte 1.279,5 miliarde lei (7,2%); despagubiri in caz de calamitati naturale 747,0 miliarde lei (4,2%).

c) **Cheltuieli pentru transporturi si comunicatii**, suma de 28.276,9 miliarde lei, a fost utilizata cu prioritate pentru transportul feroviar 9.584,2 miliarde lei (33,9%); drumuri finantate din venituri cu destinatie speciala 6.528,8 miliarde lei (23,1%); drumuri si poduri 5.316,2 miliarde lei (18,8%); aviatia civila 2.841,8 miliarde lei (10,0%); transport in comun 2.387,8 miliarde lei (8,4%).

d) **Cheltuieli pentru alte actiuni economice**, in suma de 5.756,2 miliarde lei au fost efectuate in principal pentru stimularea productiei de export

si a exportului 1.680,0 miliarde lei (29,2%); rezerve materiale nationale si de mobilizare 1.141,8 miliarde lei (19,8%); metrologie si hidrologie 658,4 miliarde lei (11,4%); alte cheltuieli pentru actiuni economice 716,7 miliarde lei (12,4%).

**6. Cheltuieli pentru alte actiuni**, in suma de 6.651,3 miliarde lei, reprezinta 2,4% din totalul cheltuielilor bugetare si 0,4% din produsul intern brut si cuprind:

**a) Cheltuieli pentru cercetarea stiintifica**, in suma de 3.634,3 miliarde lei (54,6%) si anume pentru cercetarea aplicativa si experimentală 2.680,5 miliarde lei (73,7%); cercetarea fundamentala 479,8 miliarde lei (13,2%); alte institutii si actiuni pentru cercetare stiintifica 317,9 miliarde lei (8,7%).

**b) Cheltuielile pentru alte actiuni**, in suma de 3.017,0 miliarde lei efectuate in principal pentru despagubiri civile, precum si cheltuielile judiciare si extrajudiciare derivate din actiuni in reprezentarea intereselor statului potrivit dispozitiilor legale 1.003,3 miliarde lei (33,2%); administratia centrala, vamala si unitati teritoriale 728,1 miliarde lei (24,1%); dezvoltarea si modernizarea punctelor de control pentru trecerea frontierei, precum si a celorlalte unitati vamale 441,3 miliarde lei (14,6%); programe de informare si prezentare a imaginii României 288,6 miliarde lei (9,6%); protectie civila 213,7 miliarde lei (7,1%).

**7. Cheltuieli din fonduri la dispozitia Guvernului**, in suma de 232,1 miliarde lei, din care:

- cheltuieli din fondul de interventie 126,9 miliarde lei;
- cheltuieli din fondul pentru relatiile cu Republica Moldova in suma de 105,2 miliarde lei.

**8. Transferuri din bugetul de stat**, in suma de 7.751,5 miliarde lei reprezinta 2,8% din totalul cheltuielilor bugetare si cuprind: transferuri din bugetul de stat catre bugetele locale pentru investitii finantate partial din imprumuturi externe 950,0 miliarde lei (12,3%) si transferuri din bugetul de stat catre bugetul asigurarilor sociale de stat 6.801,5 miliarde lei (87,7%).

**9. Imprumuturi acordate**, in suma de 112,3 miliarde lei din care: imprumuturi pentru finalizarea unor obiective aprobate prin conventii bilaterale si acorduri interguvernamentale 111,9 miliarde lei (99,6%) si imprumuturi acordate persoanelor care beneficiaza de statutul de refugiat si sunt lipsite de mijloace de existenta 0,4 miliarde lei (0,4%).

**10. Dobânzi aferente datoriei publice si alte cheltuieli**, in suma de 39.734,5 miliarde lei, reprezinta 14,1% din totalul cheltuielilor bugetare si 2,2% din PIB si cuprind: dobânzi aferente datoriei publice interne in suma de 17.387,6 miliarde lei (43,7%); dobânzi, comisioane si alte costuri aferente datoriei publice externe 7.345,2 miliarde lei (18,5%); cheltuieli ocazionate de emisiunea de plasarea titlurilor de stat si de riscul garantiilor de stat in conditiile legii 7.427,4 miliarde lei (18,7%); diferente de curs valutar aferente datoriei publice externe 6.328,5 miliarde lei (15,9%); diferente de curs valutar aferente datoriei publice interne 1.245,7 miliarde lei (9,1%).

## **11. Fondurile de rezerva**

**a) Fondul de rezerva bugetara la dispozitia Guvernului** s-a constituit conform Legii bugetului de stat nr.631/2002 in suma de 800,1 miliarde lei.

Pe parcursul executiei bugetare, Fondul de rezerva bugetara la dispozitia Guvernului a fost majorat cu suma de 13.389,7 miliarde lei astfel:

- 106,8 miliarde lei, conform Ordonantei Guvernului nr.87/2003 cu privire la rectificarea bugetului de stat pe anul 2003.

- 13.282,9 miliarde lei, potrivit prevederilor art.54 din Legea privind finantele publice nr.500/2002 ca urmare a solicitarilor unor ordonatori principali de credite de a li se anula creditele bugetare aprobate, urmare desfiintarii sau amânării unor actiuni, precum si in conformitate cu art.3 din Legea nr.500/2003 pentru aprobarea Ordonantei Guvernului nr.87/2003 cu privire la rectificarea bugetului de stat pe anul 2003.

Ordonatorii principali de credite care au solicitat disponibilizarea unor sume mai mari la Fondul de rezerva bugetara la dispozitia Guvernului sunt: Ministerului Finantelor Publice - Actiuni Generale 3.777,0 miliarde lei; Ministerul Transporturilor, Constructiilor si Turismului 2.037,2 miliarde lei; Ministerul Apararii Nationale 1.685,2 miliarde lei; Ministerul Finantelor Publice 982,1 miliarde lei; Ministerul Sanatatii 927,9 miliarde lei etc.

In anul 2003 conform Hotarârii Guvernului nr.1387/2003 privind diminuarea cheltuielilor si deficitului bugetului de stat si suplimentarea cheltuielilor si deficitului bugetului Fondului national unic de asigurari sociale de sanatate pe anul 2003 si Hotarârii Guvernului nr.1493/2003 privind diminuarea cheltuielilor si deficitului bugetului de stat si suplimentarea cheltuielilor si deficitului bugetului Fondului national unic de asigurari sociale de sanatate pe anul 2003 pentru compensarea pretului medicamentelor acordate cu sau fara contributie personala s-a diminuat Fondul de rezerva bugetara la dispozitia Guvernului pe anul 2003 cu suma de 2.100,0 miliarde lei.



La finele anului 2003, din Fondul de rezerva bugetara la dispozitia Guvernului a ramas neutilizata suma de 52,2 miliarde lei.

**b) Fondul de interventie la dispozitia Guvernului** a fost aprobat prin Legea bugetului de stat nr.631/2002 in suma de 200,0 miliarde lei, utilizându-se pe baza de hotarâri ale Guvernului suma de 197,1 miliarde lei pentru inlaturarea efectelor inundatiilor produse in unele judete ale tarii, refacerea si consolidarea drumurilor comunale afectate de calamitati, inlaturarea efectelor produse de alunecari de teren si a potentialului de risc precum si pentru lucrari de dragaj la confluenta Canalului Dunare - Marea Neagra cu Dunarea si in bieful I al acestuia.

La finele anului 2003, din Fondul de interventie la dispozitia Guvernului a ramas neutilizata suma de 2,9 miliarde lei.

**c) Fondul la dispozitia Guvernului României pentru relatiile cu Republica Moldova**, aprobat prin Legea bugetului de stat pe anul 2003 nr.631/2002 in suma de 120,0 miliarde lei.

Pe parcursul executiei suma de 119,978 miliarde lei a fost alocata pe baza Hotarârii Guvernului nr.266/2003 astfel: 30,0 miliarde lei pentru finantarea retransmisiei emisiunilor Programului I al Societatii Române de Televiziune pe teritoriului Republicii Moldova si 89,978 miliarde lei pentru finantarea unor proiecte de integrare economica si culturala intre România si Republica Moldova.

In baza prevederilor Ordonantei de urgenta a Guvernului nr.112/2003 pentru reglementarea unor masuri financiare incepând cu 26 octombrie 2003, Fondul la dispozitia Guvernului României pentru relatiile cu Republica Moldova s-a desfiintat, urmând ca sumele angajate pâna la data intrarii in vigoare a acestei ordonante de urgenta sa fie utilizate pâna la finele anului 2003 potrivit contractelor incheiate.

## **B. EXECUTIA BUGETULUI FONDULUI NATIONAL UNIC DE ASIGURARI SOCIALE DE SANATATE PE ANUL 2003**

Fondul national unic de asigurari sociale de sanatate constituit in baza prevederilor Legii asigurarilor sociale de sanatate nr.145/1997 cu modificarile si completarile ulterioare prezinta venituri incasate de 55.126,5 miliarde lei si cheltuieli de 62.282,5 miliarde lei.

Din veniturile incasate in cursul anului 2003 s-au efectuat cheltuieli pentru asistenta medicala spitaliceasca si ingrijiri la domiciliu in suma de 35.620,9 miliarde lei (57,2%); medicamente cu si fara contributie personala in tratamentul ambulatoriu 8.786,8 miliarde lei (14,1%); medicamente si materiale specifice utilizate in spital si ambulatoriu pentru unele boli cronice si specialitati clinice, pe baza de programe 6.559,3 miliarde lei (10,5%); asistenta medicala primara 3.120,8 miliarde lei (5,0%).

Din veniturile colectate s-a constituit si fondul de rezerva al Casei Nationale de Asigurari de Sanatate in suma de 1.057,8 miliarde lei.

Executia bugetului fondului national unic de asigurari sociale de sanatate s-a incheiat la finele anului 2003 cu un deficit de 8.213,8 miliarde lei, care se acopera din excedentul realizat in anii precedenti in suma de 15.267,6 miliarde lei.

In conformitate cu prevederile art.56 alin.(2) din Legea privind finantele publice nr.500/2002 ordonatorii principali de credite au obligatia sa intocmeasca si sa anexeze la situatiile financiare anuale, rapoarte anuale de performanta, in care sa prezinte, pe fiecare program, obiectivele, rezultatele preconizate si cele obtinute, indicatorii si costurile asociate.

Anexam prezentului cont de executie, Sinteza programelor si Fisa programelor pentru fiecare program, iar in cadrul acestuia pe surse de finantare, in structura prevazuta in bugetul aprobat intocmite de ordonatorii principali de credite ai bugetului de stat.

## **C. Contul general al datoriei publice a statului la data de 31 decembrie 2003**

### **I. Datoria publica interna**

Soldul datoriei publice interne a statului la 31 decembrie 2003 in conformitate cu prevederile Legii datoriei publice nr. 81/1999 a fost de 115.100,7 miliarde lei.

#### **I. 1 Datoria publica interna directa**

In conformitate cu prevederile Legii datoriei publice nr. 81/1999 **soldul datoriei publice interne directe la data de 31 decembrie 2003** a fost de 107.143,0 miliarde lei, in scadere cu 832.8 miliarde lei fata de soldul datoriei

publice interne inregistrat la finele anului 2002 (anexa "Contul general al datoriei publice a statului la data de 31 decembrie 2003", pct.I).

Datoria publica interna directa a statului prezinta urmatoarea structura la sfarsitul anului 2003:

1. Certificate de trezorerie, in suma de 43.258,6 miliarde lei reprezentand 40,4% din datoria publica interna contractata direct de stat din care certificate de trezorerie pentru populatie in suma de 19.307,5 miliarde lei, respectiv 18,0% din datoria publica interna contractata direct de stat.

2. Obligatiuni de stat in lei si in valuta, in suma de 26.664,0 miliarde lei reprezentand 24,9% din datoria publica interna contractata direct de stat.

3. Imprumuturi din contul general al trezoreriei statului pentru finantarea temporara a datoriei publice interne in suma de 36.137,8 miliarde lei reprezentand 33,7% din datoria publica interna contractata direct de stat.

4. Imprumuturi aprobate pe baza de legi speciale, in suma de 1.082,6 miliarde lei, reprezentand 1,0% din datoria publica interna contractata direct de stat.

Pentru anul 2003 serviciul datoriei publice interne directe a fost in valoare de 18.633,3 miliarde lei, reprezentand dobanzi aferente imprumuturilor privind datoria publica interna directa in valoare de 17.387,6 miliarde lei si diferente de curs in suma de 1.245,7 miliarde lei.

## **I. 2 Datoria publica interna garantata**

1. La data de 31 decembrie 2003, soldul creditelor in lei garantate de Ministerul Finantelor Publice era de 31,7 miliarde lei, toate reprezentand credite restante contractate in anii anteriori de societatile comerciale din sectorul agricol pe baza de acte normative (anexa "Situatia garantiilor guvernamentale pentru credite interne si externe contractate de agentii economici si de autoritati ale administratiei publice la 31 decembrie 2003", pct.I.1.). In cursul anului 2003 nu s-au acordat alte garantii pentru credite interne in lei contractate de agentii economici de la bancile comerciale.

2. In baza Legii datoriei publice nr. 81/1999, si a Hotararii Guvernului nr. 838/2003, Ministerul Finantelor Publice a garantat in anul 2003 patru credite interne in valuta in valoare de 6,4 milioane dolari SUA, contractate de S.C. SICOMED SA de la Banc Post S.A. si H.V.B. BANK, din care nu s-a tras nici o transa pana la 31 decembrie 2003.

Ca urmare a rambursarii unor rate in valoare de 1,4 milioane dolari SUA de catre C.N.T.A.R. TAROM S.A., si a platii potrivit O.U.G. 116/2003, de

catre Ministerul Finantelor Publice a tuturor obligatiilor, inclusiv dobanzile si penalitatile de intarziere, aferente creditului acordat de catre Banca Comerciala Romana S.A., in baza H.G. 1283/2000 S.C. Siderurgica Hunedoara, soldul garantiilor interne in valuta la 31 decembrie 2003 era de 15,9 milioane dolari SUA (518,3 miliarde lei) (anexa 'Situatia garantiilor guvernamentale pentru credite interne si externe contractate de agentii economici si de autoritati ale administratiei publice la 31 decembrie 2003', pct.I.2.).

3. Soldul garantiilor interne acordate in baza legilor speciale la sfarsitul anului 2003 a fost in valoare de 7.407,7 miliarde lei (anexa 'Situatia garantiilor guvernamentale pentru credite interne si externe contractate de agentii economici si de autoritati ale administratiei publice la 31 decembrie 2003', pct.I.3.) fiind constituit din 61,1 mld. lei si echivalentul in lei a 225.389,5 mii USD.

Garantiile acordate in baza legilor speciale provin in exclusivitate din sectorul bancar si reprezinta pe de o parte , litigii aflate pe rolul instantelor judecatoresti si angajamente extrabilantiere, garantate in favoarea Bancii Comerciale Romane S.A. si pe de alta parte angajamente extrabilantiere rezultate in procesul de privatizare al Bancii Agricole S.A. si garantate in favoarea Raiffeisen Bank.

Pe parcursul anului 2003 au fost anulate garantii in suma de 21.859,8 mii USD si executate prin plata de la bugetul de stat garantii in suma de 50,9 mld.lei ca urmare a castigarii si respectiv pierderii proceselor aflate pe rolul instantelor judecatoresti de catre Banca Comerciala Romana S.A.

## **II. Datoria publica externa**

Soldul datoriei publice externe a statului la 31 decembrie 2003 in conformitate cu prevederile Legii datoriei publice nr. 81/1999 a fost de 12.157,3 milioane dolari SUA (396.267,1 miliarde lei, la cursul de la 31 decembrie 2003).

Cresterea anuala a datoriei publice externe are loc in baza unei fundamentari riguroase a criteriilor de recurgere la contractarea de credite externe si in limite care sa nu depaseasca capacitatea tarii de a-i asigura serviciul, respectiv de a rambursa ratele de capital, precum si dobanzile si comisioanele aferente. In acest scop, pentru anul 2003, prin Legea nr. 109/16.04.2004 a fost aprobat un plafon de indatorare publica externa de 3,4 miliarde dolari SUA.

I. Soldul datoriei publice externe contractate direct de stat la 31 decembrie 2003 a fost de 8.138,2 milioane dolari SUA (265.263,0 miliarde lei), in crestere cu

1.842,2 milioane dolari SUA fata de sfarsitul anului 2002 (anexa "Contul general al datoriei publice a statului la data de 31 decembrie 2003", pct. II).

Datoria publica externa contractata direct de stat prezinta urmatoarea structura la finele anului 2003:

1. Imprumuturi externe contractate in numele statului de Banca Nationala a Romaniei si gestionate de aceasta (FMI), in suma de 598,8 milioane dolari SUA (19.519,2 miliarde lei), reprezentand 7,4 % din datoria publica externa contractata direct de stat;

2. Imprumuturi externe contractate de stat prin Ministerul Finantelor Publice si derulate prin Trezoreria centrala a statului (BIRD, BERD, BEI, UE, G-24, JBIC, Germania, Credit JP Morgan, CSFB, Credit Deutsche Bank AG, Credit ING Barrings, Citigroup, Deutsche Bank, UBS Warburg si Schroeder Solomon Smith Barney) in suma de 4.801,5 milioane dolari SUA (156.504,6 miliarde lei), reprezentand 59,0 % din datoria publica externa contractata direct de stat;

3. Alte imprumuturi externe contractate de stat (BIRD, BERD, BEI, BDCE, JBIC, FIDA, Eximbank Coreea, Guvernul SUA, IBM, KFW Germania, Bankgesellschaft Berlin si TERCONBAU) in suma de 2.737,8 milioane dolari SUA (89.239,2 miliarde lei), reprezentand 33,6 % din datoria publica externa contractata direct de stat.

Creditele externe contractate direct de stat in cursul anului 2003 au fost destinate restaurarii Ateneului Roman, dezvoltarii forestiere, reabilitarii infrastructurii educationale si pentru educatie rurala, transporturilor si constructiei de locuinte sociale. In iulie 2003, Ministerul Finantelor Publice a lansat o emisiune de euroobligatiuni in valoare de 700 milioane EUR, destinata finantarii deficitului bugetar.

In cursul anului 2003 au fost efectuate plati in contul serviciului datoriei publice externe directe, astfel:

**1. plati de dobanzi si comisioane:**

- 117,4 milioane dolari SUA,
  - 7,8 milioane DST,
  - 182,7 milioane EURO,
  - 2.377,4 milioane JPY,
  - 2,4 milioane CHF,
  - 624,0 milioane WON,
- reprezentand 12.065,0 miliarde lei;

## **2. rambursari de rate scadente:**

- 133,3 milioane dolari SUA,
  - 79,6 milioane DST,
  - 241,2 milioane EURO,
  - 8.264,2 milioane JPY,
  - 2,1 milioane CHF,
- reprezentand 19.703,9 miliarde lei.

In baza Ordonantei Guvernului nr. 12/2001, in anul 2003 Ministerul Finantelor Publice a platit Bancii Nationale a Romaniei suma de 125,5 miliarde lei, reprezentand echivalentul in lei a serviciului aferent datoriei publice externe pentru urmatoarele imprumuturi externe contractate de stat si subimprumutate beneficiarilor: imprumut acordat de BIRD pentru importuri critice si asistenta tehnica, imprumutul acordat de BERD destinat finantarii proiectului "Piata de gros", imprumutul acordat de BEI destinat retehnologizarii centralelor energetice si imprumutul acordat de BIRD pentru finantarea proiectului de dezvoltare industriala. Sumele recuperate de la beneficiari in contul acestor plati au fost in valoare de 97,6 miliarde lei.

II. Soldul datoriei publice externe garantate de stat la 31 decembrie 2003 a fost de 4.019,1 milioane dolari SUA (131.004,1 miliarde lei) in crestere cu 724,3 milioane dolari SUA fata de sfarsitul anului 2002 (anexa "Situatia garantiilor guvernamentale pentru credite interne si externe contractate de agentii economici si de autoritati ale administratiei publice la 31 decembrie 2003", pct. II).

Creditele externe garantate de stat in cursul anului 2003 au fost destinate spre sectorul transporturilor si lucrarilor publice, sectorul energetic, sanatate, aparare nationala si ordine publica, radiocomunicatii, cadastru, justitie, precum si pentru importul de combustibili energetici.

In cursul anului 2003 au existat cazuri de neachitare a obligatiilor de plata la extern de catre beneficiarii de credite, pentru care Ministerul Finantelor Publice, in calitate de garant, a onorat la extern obligatiile asumate prin scrisorile de garantie emise. Este cazul societatilor comerciale : SN Nuclearelectrica, SC Contransimex Buc., SNIF Bucuresti, SC Chimcomplex SA Onesti, CS Resita, WTC - CCIB, SC Azochim Piatra Neamt, Ocrim, SC Ind. Laptelui Harghita, SC Pobac SA Bacau, SC Tractorul Brasov, Romarm-Orastie, Romarm-Cugir, Romarm-Carfil, SC Moldoplast Iasi, SC Ges SA Scaieni, Sidex Galati, Pomicola Traian, SC Oltchim SA Rm. Valcea, Sidermet Calan, CFR SA, Termoelectrica, Novatex Pitesti, CFR SA, CN Huila

PETROSANI, RA AND, CFR - Calatori, pentru care Ministerul Finantelor Publice a achitat suma de 10.793,0 miliarde lei.

In conformitate cu Ordinul ministrului finantelor nr. 606/1996 si cu Ordinul nr. 2.148/1996, pentru recuperarea debitelor, Ministerul Finantelor Publice, prin organele sale de control, a efectuat actiuni de verificare, luand masuri pentru incasarea sumelor achitate la extern, in calitate de Garant, precum si pentru cele datorate la fondul de risc. De asemenea, in baza Ordonantei Guvernului nr. 29/2002 privind instituirea unor masuri pentru recuperarea creantelor statului si diminuarea datoriei publice, adoptata prin Legea nr. 324/2002, A.V.A.B. a preluat spre valorificare creantele statului rezultate din platile efectuate la extern de catre Ministerul Finantelor Publice in contul garantiilor emise de stat pentru imprumuturi externe acordate agentilor economici - societati comerciale.

De la beneficiarii de garantii externe, in contul carora au fost efectuate plati la extern, in anul 2003 s-a recuperat suma de 3.839,7 miliarde lei, din care:

- recuperari prin Ministerul Finantelor Publice - 3.625,8 miliarde lei;
- incasari sume de la AVAB si APAPS (SNIF) - 207,2 miliarde lei;
- incasare contravaloare actiuni CS Sidex Galati - 6,7 miliarde lei.

### **III. Datoria publica locala**

#### **III. 1 Datoria publica locala interna**

Datoria publica locala interna contractata direct de autoritatile administratiei publice locale in anul 2003 , raportata la Ministerul Finantelor Publice , provenind din imprumuturi directe si obligatiuni emise , este in suma de 2.791 miliarde lei , din care sumele trase sunt de 1776 miliarde lei .

Volumul ratelor rambursate in anul 2003 din imprumuturile efectuate si obligatiunile emise in anul 2003 este in suma de 38 mld.lei , dobanzi platite in suma de 77 mld.lei si comisioane in suma de 23,5 miliarde lei.

#### **III. 2 Datoria publica locala externa**

In anul 2003, imprumuturile externe contractate direct de autoritati ale administratiei publice locale au fost in valoare de 25,0 milioane EUR si au fost emise garantii locale pentru imprumuturi externe in valoare de 45,0 milioane EUR.

Soldul datoriei publice externe locale la 31.12.2003 a fost in valoare de 145,0 milioane USD (4.725,6 miliarde lei), din care imprumuturi externe contractate de autoritatile administratiei publice locale de 31,5 milioane USD (1.028,0 miliarde lei) si garantii externe locale de 113,5 milioane USD (3.697,6 miliarde lei).

#### **IV. Finantarea deficitului bugetar**

Pentru anul 2003, prin politica bugetara a fost prognozat un deficit al bugetului general consolidat de 2,65 % din PIB avandu-se in vedere accelerarea reformelor structurale si cresterea investitiilor. In Strategia nationala de dezvoltare economica a Romaniei pe termen mediu si in Programul de guvernare pentru perioada 2001-2004 se prevede necesitatea finantarii deficitului bugetar din surse neinflationiste.

In acest sens, deficitul bugetului general consolidat realizat in anul 2003, de 2,0 % din PIB, a fost finantat in principal din surse externe (76,0 %) si in completare din surse interne (24,0 %).

Finantarea externa a fost realizata atat prin utilizarea creditelor in numerar si a emisiunilor de obligatiuni cat si prin utilizarea creditelor pentru proiecte. Dupa succesul inregistrat in anul 2002, cand pentru finantarea deficitului bugetar Ministerul Finantelor Publice a lansat pentru prima data o emisiune cu scadenta la 10 ani, in iulie 2003 a lansat o noua emisiune de obligatiuni de 700 milioane EURO, cu scadenta la 7 ani si o rata a dobanzii de 5,75 %, semnificativ mai redusa decat a precedentelor emisiuni, datorita imbunatatirii indicatorilor macroeconomici si reformelor structurale puse in practica de Guvern. Din creditele in numerar a fost primita prima transa de 50 milioane EURO din creditul de la Uniunea Europeana.

Finantarea interna a fost realizata prin utilizarea sumelor in lei si valuta (USD si EURO) atrase de pe piata interna prin emisiunile de certificate de trezorerie de pe piata interbancara , prin emisiunile de certificate de trezorerie adresate populatiei , prin emisiunile de obligatiuni de stat precum si din imprumuturile temporare din contul curent general al trezoreriei statului.

In anul 2003 s-au atras 337,4 mil USD (10.988,2 mld.lei) de pe piata interna urmare emisiunilor de obligatiuni de stat in USD cu scadenta la 3 ani.



Față de cele prezentate, a fost elaborat proiectul de Lege pentru aprobarea contului general anual de execuție a bugetului de stat, a contului de execuție al bugetului fondului de asigurări sociale de sănătate și a contului general al datoriei publice aferente anului 2003, pe care îl supunem Parlamentului spre adoptare.



**PRIM MINISTRU**

**ADRIAN NĂSTASE**

